

# 测氧肺保

远大洁净空气产品 肺保系列

过滤 PM2.5: 99%

去霾又防缺氧  
健康又保平安

## 缺氧危害

CO<sub>2</sub> (二氧化碳) 升高表明室内缺氧, 经常生活在缺氧环境, 会增加心脏负担, 并使血液循环降低, 损害各器官健康, 对儿童及老人危害尤其大

## 测氧防车祸

汽车空间狭小, 人体呼吸, 导致车内的CO<sub>2</sub> (二氧化碳) 很快上升, 人就会出现脑缺氧情况, 容易犯困, 导致交通事故

特别适用:  
轿车内、出差住酒店

监测二氧化碳浓度

每小时风量30m<sup>3</sup>/电耗7W

99% 过滤 PM2.5

高效过滤器更换:  
1000~2000小时



型号: FC2

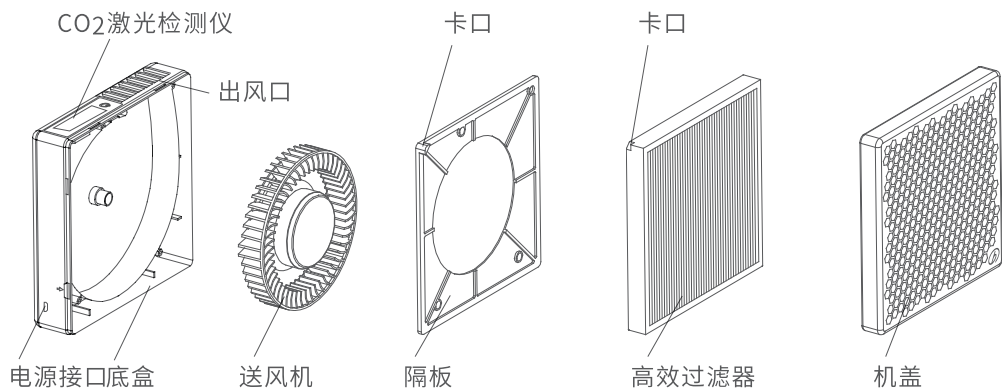


执行标准: GB/T18801-2015

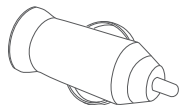
BROAD CLEAN AIR TECHNOLOGY  
远大洁净空气科技有限公司

销售: 400-677-6666 www.broadair.net  
服务: 400-883-9333 中国 长沙 远大城

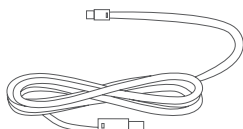
## ■ 结构图




## ■ 随机配件



5V直流车载点烟器1个



USB线1根



防滑垫1个(适合车用)

## ■ 异常情况处理

No.	现象	原因	处理方法
1	风量不足	过滤器堵塞	更换高效过滤器
2	出口格栅有污迹	绕风所致(如过滤器出问题,则风机内应有污迹)	用毛巾擦净(避免水进入风机内)
3	触控不灵	控制器坏或线断	维修或更换
4	风机不转	电源插头松动, 接触不良	重新拔插
		风机或电路板坏	维修或更换
		连续运行4小时自动停机	重新启动恢复正常
5	CO <sub>2</sub> 不准	传感器基准值偏移	自然通风良好时, 开机2分钟后, 长按5秒按键, 蜂鸣2声后再按键即可恢复正常

## ■ 安全须知

为了避免出现危险或不当使用, 使用本设备前, 请仔细阅读并遵循以下所有安全信息

- 请在-10~45°C温度范围内使用, 不能在加油站等防火、防爆区域使用本设备
- 不使用本设备时, 避免阳光曝晒, 故障发生请及时切断电源
- 请使用原装配件, 其他品牌配件因不兼容性可能引发设备故障、火灾等危险
- 产品报废时勿与普通垃圾一起处理, 必须有授权处理电气产品的地方进行处理, 废物循环利用

## ■ 参数表

项目	1档	2档	3档
风量 m <sup>3</sup> /h	10	20	30
功率 W	2	3	7
噪音 dB(A)	28	35	45
电源	DC5V		
过滤效率	99% 过滤 PM2.5		

## ■ CO<sub>2</sub> 激光检测仪



实时显示CO<sub>2</sub>浓度值

缺氧提示:

CO<sub>2</sub> ppm ≤ 1200 不缺氧

CO<sub>2</sub> ppm ≤ 2400 缺氧

CO<sub>2</sub> ppm > 2400 重缺氧

## ■ 风量调节

- 1档(蓝灯) 宜睡觉用
- 2档(绿灯) 宜房间用或车内用
- 3档(黄灯) 风量大, 噪音也大, 宜车内用

## ■ 保修

- 购买之日起, 免费保修1年。因产品设计、制造原因造成的故障, 或由于厂方运输造成的损失, 可免费维修或更换配件
- 若用户无法提供有效购买依据, 则按机身编号所示的生产日期顺延3个月计保修日期
- 保管不当造成的损坏和机器编码被人为撕毁的, 视为过保, 需收费修理

## ■ 电源

- 车载点烟器输出电源: DC5V, 2.0A (轿车内用)
- 通用手机充电器: DC5V, 2.0A (房间使用)

## ■ 过滤器更换

(停机断电后再操作)

- 当风量低于新过滤器70%, 更换过滤器
- 更换高效过滤器: 打开机盖, 从机器内取下高效过滤器进行更换, 累计运行1000~2000小时更换。安装高效过滤器时, 卡口必须对正机上卡口, 否则机盖无法盖紧

## ■ 保养

- 用户自行保养, 保养内容: 更换高效过滤器
- 机身不可接触液体, 避免雨天暴露使用
- 机身不可受到强烈冲击
- 设计寿命: 20年 (期间可能需更换轴承)

## 合格证 / 质保卡

产品名称: 测氧肺保

产品型号: FC2

产品批次:

检验员:



购买日期:

出售店铺:

销售员: